


Milé děti a milí rodiče,

moc nás mrzí, že situace naší výuku stále neumožňuje prezenčně a tedy i tento týden Vám úkoly musíme nachystat touto cestou. Snad už to bude předposlední týden a po Velikonocích se setkáme zase všichni pospolu v naší školce. Moc nám chybíte a snad si vše už brzy zase vynahradíme.

Tento týden na nás čeká předvelikonoční tematika: „Těšíme se na Velikonoce“.

Motivačním obrázkem bude jedno typické velikonoční zvířátko, ale které, to se dozvíte až po splnění prvního úkolu. Opět budete vybarvovat obrázky, a to motýlky poletující nad velikonočním zvířátkem. Za každý splněný úkol si vybarvíte jednoho motýlka. Sedm motýlů-sedm úkolů. Tak, ať nám jich do školky přilétne co nejvíce. Těšíme se.

SPOJ ČÍSLA TAK, JAK JDOU ZA SEBOU, A OBJEVÍ SE TI VELIKONOČNÍ ZVÍŘÁTKO.



Úkol č.1:

Spoj čísla u motivačního obrázku tak, jak jdou za sebou.

Nyní přijdeš na to, které velikonoční zvířátko se ukrývá na obrázku.

Mohu Ti ještě drobek napovědět.

Má hlodavé zoubky a kabátek s chloupky.

Dlouhé uši všechno střeží, něco se šustne a hned běží.

Víš, kdo to je?

Pokud se Ti podaří vyřešit tento úkol, můžeš si vymalovat jednoho motýlka, který poletuje nad tímto zvířátkem.

Úkol č.2:

A protože se zajisté už těšíš na Velikonoce, pověz mamince či tatínkovi velikonoční koledu. Pokud ještě žádnou neznáš, můžeš se naučit tuto o zajíčkovi a koroptvičce.

Hody, hody, doprovody, já jsem malý zajíček,
utíkal jsem podle vody, nesl kopu vajíček.
Potkala mě koroptvička, chtěla jedno červené,
že prý mi dá jetelíčka a já řekl, ne, ne, ne.
Za potůčkem, za lesíčkem, mám já strýčka králíčka,
tomu nosím každým rokem malovaná vajíčka.

Nyní si vybarvi velikonoční obrázek. Pokud radši chceš si namalovat vlastní obrázek, tak hurá do práce a namaluj nám svého zajíčka.



Úkolč.3

Popros rodiče, aby Ti přečetli velikonoční příběh o Lucce, Jendovi a Martínkovi, kteří trávili Velikonoce u babičky a dědy na venkově.

Budeme moc rády, když si s dětmi popovídáte o Velikonocích, o tradicích a zvycích.

Nyní se můžete pustit do díla a zkusit si vytvořit puntíkaté vajíčko, jako na obrázku.

Budete potřebovat gumu na tužce, brčko, vyfouknuté vajíčko a zředěné temperové barvy.



Sourozenci Lucka, Jenda a Martínek tráví Velikonoce u babičky a dědečka na venkově. Lucka ti o tom bude vyprávět.

Na Velikonocích je nejlepší Velikonoční pondělí, když chodí kluci na pomlázku. Sice nejsem kluk, ale i tak mám ráda všechno, co na pondělí připravujeme. Letos se Jenda s Martínkem už od soboty tvářili moc důležitě. Říkali, že některé věci jsou jen klučičí záležitost. Nejprve si společně s dědečkem natrhali proutky a upletli pomlázky, pak si doma pořád něco tajného psali. Ale popsany papír zapomněli na stole, takže já už vím, co je ta klučičí záležitost. Malovali si plánec vesnice a psali si seznam, kdy a kam v pondělí ráno půjdou na koledu. Už tedy vím, že u nás chtějí koledovat jako vždy úplně nejdřív, hned po probuzení. Zkusím vstát první a někam se jim schovat!

My holky ale máme zase svoji holčičí záležitost, malujeme vajíčka. Dají se zdobit různě, ale my nejraději používáme vosk.

Na zdobení vajíček k nám chodí i mé kamarádky od sousedů. Sedíme v kuchyni u velkého stolu. Doprostřed babička postaví prázdnou láhev od kompotu, na ni pověsí ohnuté staré lžice. Do každé dá trošku včelího vosku a kousek barevné voskovky. Pod každou lžicí postaví čajovou svíčku a zapálí ji. Včelí vosk se teplem rozpustí. Do rozpuštěného vosku namáčíme hlavičku špendlíku zapíchnutého na konec tužky. Na hlavičce se uchytlí kapka vosku a tou pak na vajíčka malujeme kytičky, hvězdičky... zkrátka co kdo umí.

Malujeme a malujeme. Babička nám při tom vypráví, jak to bylo dřív. Jak kluci koledovali a jak na opožděné koledníky, kteří přišli pozdě po obědě, děvčata lila vodu... A my posloucháme, smějeme se a malujeme.

Jenda s Martínkem taky chtěli barvit vajíčka. Já jsem nechtěla, do pomlázek se jim taky nepletu, ale babička řekla, ať si nějaká vajíčka nabarví. Vždyť jich máme dost. Řekli, že ho dají mamince. Protože prý chudinka nemůže koledovat, když není kluk. Aby také něco měla...





Na Velikonoční pondělí vždycky nemůžeme dospat. Hlavně kluci. Těší se, až půjdou na koledu. Nejdříve pomlázkou vyplatí mě a babičku. Dostanou od nás malované vajíčko a pak se jdeme společně nasnídat. Každý rok míváme mazanec. Po snídani se kluci vypraví koledovat do vesnice. V poledne se vždycky vrátí s plnými košíky. Vysypeme všechny ty dobroty na hromadu a hodujeme. Kluci při tom vypráví, co všechno zažili. Jak jim v první chalupě

dali červená lízátka. Ve druhé chalupě bydlí babička, od které mají upečeného malého beránka. Nejhezčí vajíčka malují ve třetí chalupě. Ve čtvrtém domě nic nedostali, protože všichni ještě spali. V pátém domě zrovna vstávali, takže tam holky měly na sobě ještě noční košile. Pak si kluci udělali přestávku na mezi a snědli si každý vajíčko. V poslední chalupě vykoledovali velikého čokoládového zajíce. A pak už měli košíky plné, takže si tu máme teď na čem pochutnat.

● Ukazuj na obrázky ve správném pořadí podle toho, kde kluci koledovali.



Úkol č.4:

Grafomotorické cviky

nejdříve procvičte ručky na říkanky: děti by měly znát, procvičujeme pravidelně ve školce.

Všechny moje prsty, schovaly se v hrsti.

Spočítej je hned, jedna, dva, tři, čtyři, pět. (procvičují se jednotlivě prstíky)

Jsou mlynáři chlapi, chlapi, když jim mlýny klapi, klapi.

Jsou mlynáři chlapi, chlapi, když jim mlýny jdou.

Ale když jim neklapají, to mlynáři naříkají.

Jsou mlynáři chlapi, chlapi, když jim mlýny jdou. (procvičují se ruce, pokrčené v loktech)

Takhle cvičí levá ruka, takhle cvičí pravá ruka,

takhle cvičí hlavička a takhle roste travička. (uvolňujeme ruce v ramenních kloubech)


Po tomto rozcvičení uchytíme tužku, dbáme na správný úchop a procvičíme oválky, které jsou ve tvaru velikonočních vajíček. Nejprve se pokusíme o směr doleva, v dalším řádku změníme směr a ve třetím, tak jako v prvním opět doleva.

Dalším cvikem jsou plynulé cestičky, kterými zajíček hopsá ke strýčkovi.

Prosím, dbejte na plynulost pohybu, ať děti nezastavují.


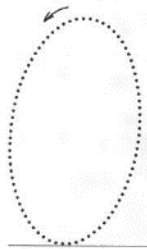

Berušku, tu mám moc ráda,
puntíků má plná záda.

Lienku, tú mám veľmi rada,
že je taká bodkovaná.



Koupil jsem si konvičku,
abych zalil kytičku.

Kúpil som si krhličku,
zalejem si kytičku.





Úkol 5:

Vybarvi si velikonočního zajíčka a spočítej perníčky.
A vyřeš úkol s vajíčky.


Nečekaně se u velikonočního zajíčka objevil pan Perníček.
Najednou jich tam bylo několik. Dokážeš je
všechny najít a spočítat?
Perníčky přeškrtni.



**ROZBILA SE NÁM VELIKONOČNÍ VAJÍČKA. DOKÁŽEŠ NAJÍT ROZBITÉ
KOUSKY A SPOJIT JE SE SPRÁVNÝM VAJÍČKEM?**



NAJDI DVĚ STEJNÁ VELIKONOČNÍ VAJÍČKA A VYBARVI JE.



Úkolč.6:


A protože jsi včera vyřešil úkol s vajíčky, tak víš, co se z vajíček líhne. Jsou to přece kuřátka. Jedno takové si dnes můžeš vyrobit.

KUŘÁTKO - krabička

Jedno žluté kuřátko,
zrodilo se zakrátko.
Poklad v sobě může schovat,
podívej se, už jde zobat!

PŘIPRAV SI:

- plato od vajec
- žlutou akrylovou barvu
- štětec
- žlutý a oranžový papír
- lepidlo
- malířskou krepovou lepenku
- černý fix



1 Z plata od vajec vystřihni podle obrázku dva kalíšky. Pomocí malířské pásky kalíšky vzadu slep, aby se mohly otevírat, a natři je na žluto. Vznikne tak tělo kuřátka. Nech ho důkladně zaschnout.

2 Z barevných papírů vystřihni tvary jako na obrázku...

3 ... a podle dalšího obrázku je (kromě nohou) nalep dovnitř kalíšků jako křídla a zobáček.

4 Fixem domaluj kuřátko oči a přilep mu ještě papírové nožky. Naplň ho, třeba dobrotami.

Úkolč.7:

Zatancujte si s Míšou Růžičkovou.

https://www.youtube.com/watch?v=_k8UXDk8APY